

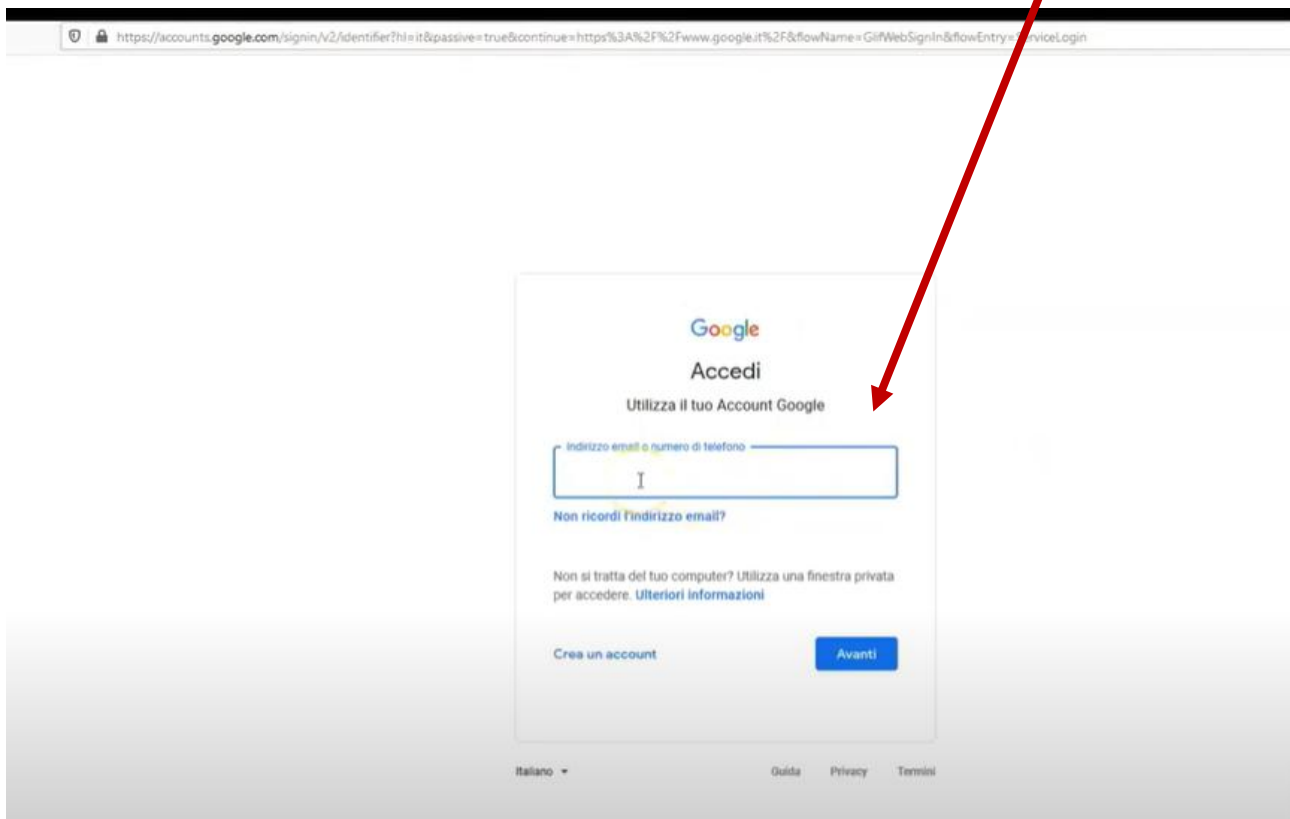
## TUTORIAL PRIMO ACCESSO ACCOUNT G-SUITE PER ALUNNI

Vai al sito [www.google.it](http://www.google.it) e clicca sul pulsante **Accedi** posto **in alto a destra**



Poi prosegui in questo modo: inserisci l'indirizzo email es. **nome.cognome@icdenza.edu.it** e la password relativa all'account e clicca su **Avanti**

inserisci la password ricevuta via e-mail che sarà valida solo per il primo accesso!

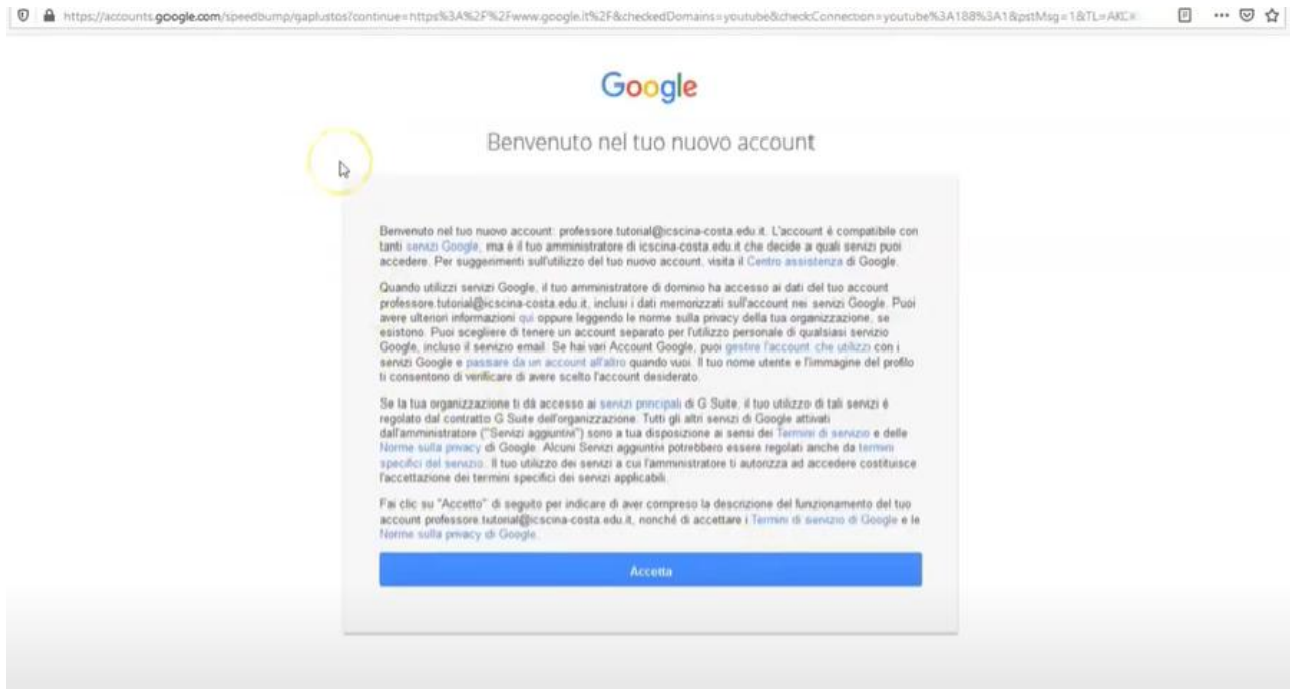


Dopo aver inserito la password cliccare nuovamente su

Avanti

Poi prosegui in questo modo:

- **accetta i termini di servizio**

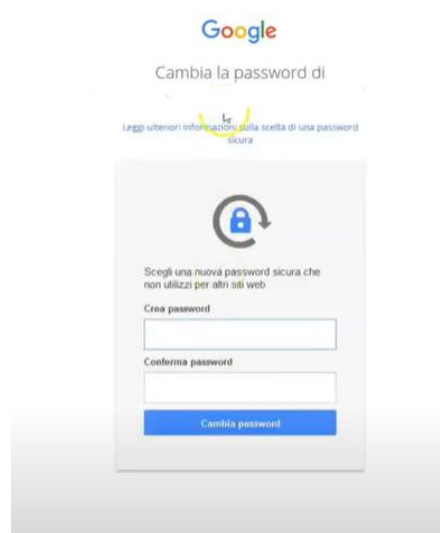


E cliccare su



per iniziare ad utilizzare il tuo account.

Nel riquadro che compare, **cambia la password inserendo due volte una password scelta da te**



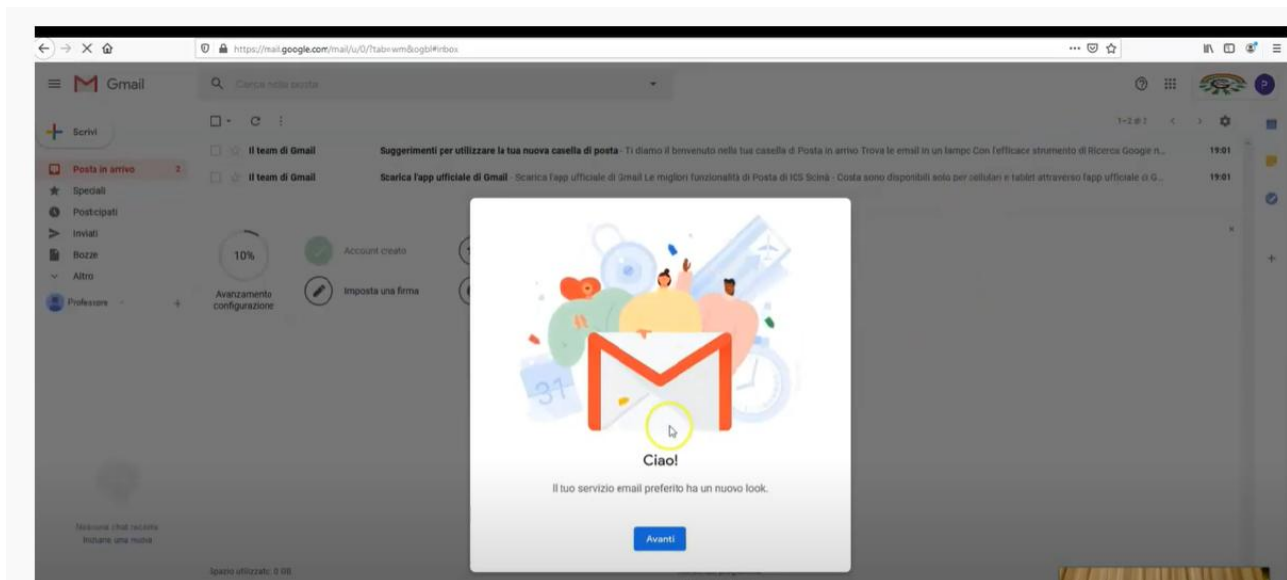
A questo punto scegli una password sicura ovvero di almeno 8 caratteri deve contenere almeno un carattere appartenente alle lettere maiuscole (da A a Z), deve contenere almeno un carattere appartenente ai primi 10 numeri di base (da 0 a 9), deve contenere almeno un carattere appartenente ai caratteri non alfabetici (ad esempio !,\$,#,%), deve essere diversa da quella precedente (quella cioè rilasciata dall'Amministratore). Salva la password sul dispositivo abituale ma comunque abbi cura di scrivere sia l'indirizzo completo che la password su carta ad esempio sul diario!

La password va digitata due volte prima di cliccare sul pulsante


Cambia password

**Ricordati di scrivere in un luogo sicuro la password che hai scelto! Da questo momento in avanti la password provvisoria che hai ricevuto non funzionerà più, dovrai usare sempre quella scelta da te.**

A questo punto avrai completato la procedura per il primo accesso e si aprirà la seguente finestra!



Successivamente sarà possibile scegliere le impostazioni di visualizzazione della casella e-mail appena attivata.

Cliccando sul pulsante in  che simboleggia l'account si apre il menù che consente di uscire dall'account.